

**PENGUKURAN CAPAIAN KINERJA DINAS KOPERASI UKM DAN PERDAGANGAN
KABUPATEN KLATEN TAHUN 2022
ESSELON II**

Nama OPD : DINAS KOPERASI UKM DAN PERDAGANGAN

NO	SASARAN	INDIKATOR SASARAN	TARGET	REALISASI KINERJA PADA TRIWULAN				REALISASI CAPAIAN KINERJA TAHUN 2022	TINGKAT CAPAIAN KINERJA TAHUN 2022
				I	II	III	IV		
1	2	3	4	5	6	7	8	9	
Urusan Koperasi UKM									
1	menguatkan kualitas kelembagaan serta umkm untuk mendukung perekonomian	prosentase koperasi berkualitas dan sangat berkualitas	43,30%	0	11%	16%	22,56%	22,56%	54,70%
2	meningkatnya kualitas kelembagaan koperasi	prosentase koperasi sehat	20,79%	5,60%	11%	17%	23,67%	23,67%	108,60%
3	meningkatnya kapasitas skala usaha mikro menjadi usaha kecil	prosentase usaha mikro yang naik kelas menjadi usaha kecil	0,01%	0	0	0	0.002%	0.002%	33,30%
Urusan Perdagangan									
4	mengoptimalkan kinerja sektor perdagangan untuk mendukung perekonomian daerah	pertumbuhan PDRB sektor perdagangan	1,24%	1	2	3	4,03%	4,03%	325,00%
5	meningkatnya kualitas perdagangan baik perdagangan dalam negeri maupun luar negeri	prosentase sarana perdagangan (pasar) yang layak operasi	42%	0	0	0	42%	42%	100%
6	Nilai ekspor	Jumlah nilai ekspor	\$ 376.816.024,00	\$ 25.746.320,00	\$ 48.457.249,00	\$ 75.379.668,31	\$ 103.280.118,82	\$ 103.280.118,82	27,41%
RATA-RATA TINGKAT CAPAIAN KINERJA TAHUN 2022									1,08

NO.	PROGRAM	ANGGARAN	SUMBER	REALISASI KINERJA PADA TRIWULAN				REALISASI CAPAIAN KEUANGAN TA. 2022	TINGKAT REALISASI KEUANGAN TA. 2022
				I	II	III	IV		
1	2	3	4	5	6	7	8	9	
DRUKMP									
Urusan Koperasi UKM:									
I	Program Penunjang Urusan Pemerintahan Daerah Kabupaten/Kota	19.675.852.476	DAU Transfer/DAU Silpa	2.343.894.679	5.219.569.162	4.950.604.633	4.542.614.743	17.056.683.217	86,69
II	Program Pelayanan Izin Usaha Simpan Pinjam	20.000.000	DAU Silpa	0	2.697.600	2.769.900	10.054.000	15.521.500	77,61
III	Program Pengawasan dan Pemeriksaan Koperasi	150.000.000	DAU Silpa	0	40.349.244	38.639.800	44.951.600	123.940.644	82,63
IV	Program Penilaian Kesehatan KSP/USP Koperasi	75.000.000	DAU Silpa	0	29.539.300	14.478.000	5.341.500	49.358.800	65,81
V	Program Pendidikan dan Latihan Perkoperasian	340.000.000	DAU Silpa	0	7.800.000	45.900.000	168.102.700	221.802.700	65,24
VI	Program Pemberdayaan dan Perlindungan Koperasi	10.000.000	DAU Silpa	0	0	5.343.500	120.000	5.463.500	54,64
VII	Program Pemberdayaan Usaha Menengah , usaha Kecil dan Usaha Mikro (UMKM)	1.669.200.000	DAU Silpa	0	52.263.850	227.014.500	1.136.785.700	1.416.064.050	84,83
VIII	Program Pengembangan UMKM	160.000.000	DAU Silpa	0	120.000	28.388.000	119.156.000	147.664.000	92,29
Urusan Perdagangan									
		4.954.923.300		10.465.100	179.193.858	771.518.950	3.532.515.851	3.823.723.759	77,18

NO.	PROGRAM	ANGGARAN	SUMBER	REALISASI KINERJA PADA TRIWULAN				REALISASI CAPAIAN KEUANGAN TA. 2022	TINGKAT REALISASI KEUANGAN TA. 2022
				I	II	III	IV		
IX	Program Perizinan dan Pendaftaran Perusahaan	21.000.000	DAU Silpa	0	0	7.126.600	11.809.400	18.936.000	90,17
X	Program Peningkatan Sarana Distribusi Perdagangan	3.167.814.600	DAU Silpa	20.535.500	2.400.000	123.009.500	2.576.253.195	2.722.198.195	85,93
XI	Program Stabilisasi Harga barang kebutuhan Pokok dan barang Penting	300.000.000	DAU Silpa	17.260.600	65.398.500	24.717.400	170.826.500	278.203.000	92,73
XII	Program Pengembangan Ekspor	275.000.000	DAU Silpa	0	1.040.000	26.629.100	130.040.150	157.709.250	57,35
XIII	Program Standarisasi dan Perlindungan Konsumen	365.000.000	DAU Silpa	0	10.768.500	12.772.350	228.433.104	251.973.954	69,03
XIV	Program Penggunaan dan Pemasaran Produk Dalam negeri	825.215.000	DAU Silpa	2.669.000	99.586.858	77.294.000	215.153.502	394.703.360	47,83



Klaten, 1 Maret 2023

KEPALA DINAS KOPERASI UKM DAN PERDAGANGAN
KABUPATEN KLATEN

ANANG WIDJATMOKO, SH, MM
Pembina Utama Muda
NIP 19680809 199703 1 003

**PENGUKURAN CAPAIAN KINERJA SEKRETARIAT DAERAH ESELON III
SEKRETARIS DINAS
DINAS KOPERASI UKM DAN PERDAGANGAN KABUPATEN KLATEN TAHUN 2022**

Nama OPD : DINAS KOPERASI UKM DAN PERDAGANGAN

NO	PROGRAM/KEGIATAN	INDIKATOR PROGRAM/ KEGIATAN	SATUAN	TARGET	REALISASI KINERJA PADA TRIWULAN				REALISASI CAPAIAN KINERJA TAHUN 2022	TK. CAPAIAN KINERJA TH 2022
					I	II	III	IV		
I	Program Penunjang Urusan Pemerintahan Daerah Kabupaten/Kota	Persentase Pemenuhan Kebutuhan Penunjang Urusan Pemerintahan Daerah	%	100	26,6	28,8	40,4	42,5		
1	<i>Perencanaan, Penganggaran dan Evaluasi Kinerja Perangkat Daerah</i>	Persentase dokumen perencanaan, penganggaran dan evaluasi kinerja yang tersusun	%	100	27,3	18,2	27,3	27,3	100	100
2	<i>Administrasi Keuangan Perangkat Daerah</i>	Persentase pembayaran gaji, tunjangan ASN dan penyelesaian laporan keuangan tepat waktu	%	100	75,23	73,36	74,77	79,3	79	79
3	<i>Administrasi Barang Milik Daerah pada Perangkat Daerah</i>	Persentase barang milik daerah pada perangkat daerah yang teradministrasi	%	100	16,67	0	37,5	45,8	100	100
4	<i>Administrasi Pendapatan Daerah Kewenangan Perangkat Daerah</i>	Persentase pendapatan retribusi daerah kewenangan perangkat daerah yang teradministrasi	%	100	25	25	25	25	100	100
5	<i>Administrasi Kepegawaian Perangkat Daerah</i>	Persentase penyelesaian administrasi kepegawaian tepat waktu	%	100	2,68	2,7	62,8	0,53	69	68,7
6	<i>Administrasi Umum Perangkat Daerah</i>	Persentase pemenuhan administrasi umum perangkat daerah tepat waktu	%	100	31,25	50,7	40,2	99,78	100	100
7	<i>Pengadaan Barang Milik Daerah Penunjang Urusan Pemerintah Daerah</i>	Persentase pengadaan barang milik daerah penunjang urusan pemerintah daerah tepat waktu	%	100	0	36,17	17,02	46,81	100	100
8	<i>Penyediaan Jasa Penunjang Urusan Pemerintahan Daerah</i>	Persentase pemenuhan kebutuhan jasa penunjang urusan pemerintahan daerah tepat waktu	%	100	35,19	46,59	41,45	35,88	73	73
9	<i>Pemeliharaan Barang Milik Daerah Penunjang Urusan Pemerintahan Daerah</i>	Persentase barang milik daerah penunjang urusan pemerintahan daerah yang terpelihara	%	100	25,71	6,7	37,1	22,33	92	91,85
RATA-RATA TINGKAT CAPAIAN KINERJA TAHUN 2022										90,28

NO.	NAMA PROGRAM/KEGIATAN	ANGGARAN PROGRAM/KEGIATAN	SUMBER	REALISASI KINERJA PADA TRIWULAN				REALISASI CAPAIAN KEUANGAN TA. 2022	TINGKAT REALISASI KEUANGAN TA. 2022
				I	II	III	IV		
I	Program Penunjang Urusan Pemerintahan Daerah Kabupaten/Kota	19.675.852.476	DAU Transfer/DAU Silpa	2.343.894.679	5.219.569.162	4.950.604.633	4.542.614.743	17.056.683.217	86,69
1	Perencanaan, Penganggaran dan Evaluasi Kinerja Perangkat Daerah	28.000.000	DAU Silpa	6.809.000	0	6.496.100	13.091.800	26.396.900	94,27
2	Administrasi Keuangan Perangkat Daerah	13.250.363.476	DAU Transfer / DAU Silpa	1.709.492.040	3.698.884.319	3.659.674.531	2.161.166.825	11.229.217.715	84,75
3	Administrasi Barang Milik Daerah pada Perangkat Daerah	3.000.000	DAU Silpa	432.000	0	993.000	1.153.300	2.578.300	85,94
4	Administrasi Pendapatan Daerah Kewenangan Perangkat Daerah	4.500.000	DAU Silpa	1.627.400	0	2.116.500	0	3.743.900	83,2
5	Administrasi Kepegawaian Perangkat Daerah	152.000.000	DAU Silpa	0	0	131.043.500	6.710.215	137.753.715	90,63
6	Administrasi Umum Perangkat Daerah	852.000.000	DAU Silpa	43.848.500	66.484.046	243.432.525	315.828.259	669.593.330	78,59
7	Pengadaan Barang Milik Daerah Penunjang Urusan Pemerintah Daerah	907.989.000	DAU Silpa	1.021.000	447.626.100	27.447.150	316.150.000	792.244.250	87,25
8	Penyediaan Jasa Penunjang Urusan Pemerintahan Daerah	3.718.000.000	DAU Silpa	546.354.321	800.424.042	804.927.451	1.389.860.828	3.541.566.642	95,25
9	Pemeliharaan Barang Milik Daerah Penjang Urusan Pemerintahan Daerah	760.000.000	DAU Silpa	34.310.418	206.150.655	74.473.876	338.653.516	653.588.465	86
TOTAL		19.675.852.476		2.343.894.679	5.219.569.162	4.950.604.633	4.542.614.743	17.056.683.217	86,69

Klaten, 1 Maret 2023

MENGETAHUI
KEPALA DINAS KOPERASI UKM DAN PERDAGANGAN KABUPATEN KLATEN



ANANG WIDJATMOKO, SH. MM
NIP. 19680809 199703 1 003

PLT. SEKRETARIS DINAS KOPERASI UKM DAN PERDAGANGAN
KABUPATEN KLATEN

Ir. HERY SUSILO
NIP. 19670903 199402 1 002

**PENGUKURAN CAPAIAN KINERJA SEKRETARIAT DAERAH ESELON III
KEPALA BIDANG KOPERASI UKM
DINAS KOPERASI UKM DAN PERDAGANGAN KABUPATEN KLATEN TAHUN 2022**

Nama OPD : DINAS KOPERASI UKM DAN PERDAGANGAN

NO	PROGRAM/KEGIATAN	INDIKATOR PROGRAM/ KEGIATAN	SATUAN	TARGET	REALISASI KINERJA PADA TRIWULAN				REALISASI CAPAIAN KINERJA TAHUN 2022	TK. CAPAIAN KINERJA TH 2022
					I	II	III	IV		
I	Program Pelayanan Izin Usaha Simpan Pinjam	Persentase permohonan izin usaha simpan pinjam yang memperoleh rekomendasi	%	23,93	0	11,11	33,33	55,56	100	100
		Persentase permohonan izin pembukaan cabang ,cabang pembantu dan kantor kas simpan pinjam yang memperoleh rekomendasi	%	8,8	0	0	100	0	100	100
1	<i>Penerbitan Izin Usaha Simpan Pinjam untuk Koperasi dengan Wilayah Keanggotaan dalam Daerah Kabupaten/Kota</i>	Persentase permohonan izin usaha simpan pinjam yang memperoleh rekomendasi	%	23,93	0	11,11	33,33	55,56	100	100
2	<i>Penerbitan Izin pembukaan Kantor cabang,cabang pembantu dan kantor kas koperasi simpan pinjam untuk koperasi dengan wilayah keanggotaan dalam daerah kabupaten/kota</i>	Persentase permohonan izin pembukaan cabang,cabang pembantu dan kantor kas simpanpinjam yang memperoleh rekomendasi	%	8,8	0	0	100	0	100	100
II	Program Pengawasan dan Pemeriksaan Koperasi	Persentase Koperasi Aktif	%	69,5	0	6,67	20,44	7,89	35	50,36
		Persentase Koperasi yang patuh	%	24,83	0	7,78	15,56	11,67	35	140,96
1	<i>Pemeriksaan dan Pengawasan Koperasi ,Koperasi simpan pinjam/unit simpan pinjam yang wilayah keanggotaannya dalam daerah kabupaten/kota</i>	Persentase koperasi , koperasi simpan pinjam / unit simpan pinjam koperasi yang wilayah keanggotaannya dalam daerah kabupaten /kota yang terperiksa dan terawasi	%	14,29	0	7,78	15,56	6,78	30	100
IV	Program Penilaian Kesehatan KSP/USP Koperasi	Persentase KSP/USP yang ternilai kesehatan koperasinya	%	14,75	0	0	4	0	4	26
1	<i>Penilaian Kesehatan Koperasi Simpan Pinjam /Unit Simpan Pinjam Koperasi yang Wilayah Keanggotaannya dalam satu daerah Kabupaten/Kota</i>	Persentase Koperasi Simpan Pinjam /Unit simpan pinjam Koperasi yang wilayah keanggotaannya dalam 1 (satu) daerah kabupaten / kota yang dinilai kesehatannya	%	14,75	0	0	4	0	4	26

V	Program Pendidikan dan Latihan Perkoperasian	Persentase Pengurus/pengawas/pengelola koperasi yang telah mendapatkan pendidikan dan pelatihan	%	30,2	0	0	3,33	10	13,33	44,15
1	<i>Pendidikan dan Latihan Perkoperasian bagi koperasi yang wilayah keanggotaan dalam daerah kabupaten/kota</i>	Jumlah pengurus/manajer koperasi yang terlatih	orang	100	0	0	30	90	120	120
VI	Program Pemberdayaan dan Perlindungan Koperasi	Persentase Koperasi yang telah mengakses lembaga keuangan	%	18,2	0	0	6	0	6	32,36
1	<i>Pemberdayaan dan Peningkatan Koperasi yang Keanggotaannya dalam Daerah Kabupaten/Kota</i>	Persentase koperasi yang terbina dan terlindungi	%	18,2	0	0	35	0	35	192,31
VII	Program Pemberdayaan Usaha Menengah , usaha Kecil dan Usaha Mikro (UMKM)	Pertumbuhan Usaha Mikro	%	0,13	0	0	0,1	0,1	0,1	76,73
		Persentase UMKM yang melakukan Kemitraan	%	0,3			0,28	0,01	0,29	96
1	<i>Pemberdayaan Usaha Mikro yang Dilakukan melalui Pendataan , Kemitraan , Kemudahan Perizinan , Penguatan Kelembagaan dan Koordinasi dengan para pemangku Kepentingan</i>	Persentase UMKM yang terbina	%	0,68	0	0	1		1	170
VIII	Program Pengembangan UMKM	Persentase Usaha Mikro yang diberikan fasilitasi/ pendampingan	%	3,3	0	0	1,58	1,58	1,58	48
1	<i>Pengembangan Usaha Mikro dengan orientasi peningkatan skala usaha menjadi usaha kecil</i>	Persentase Usaha Mikro yang diberikan fasilitasi/ pendampingan	%	3,3	0	0	1,58	1,58	1,58	48
RATA-RATA TINGKAT CAPAIAN KINERJA TAHUN 2022										87,27

NO.	NAMA PROGRAM/KEGIATAN	ANGGARAN PROGRAM/KEGIATAN	SUMBER	REALISASI KINERJA PADA TRIWULAN				REALISASI CAPAIAN KEUANGAN TA. 2022	TINGKAT REALISASI KEUANGAN TA. 2022
				I	II	III	IV		
I	Program Pelayanan Izin Usaha Simpan Pinjam	20.000.000	DAU Silpa	0	2.697.600	2.769.900	10.054.000	15.521.500	77,61
1	<i>Penerbitan Izin Usaha Simpan Pinjam untuk Koperasi dengan Wilayah Keanggotaan dalam Daerah Kabupaten/Kota</i>	10.000.000	DAU Silpa	0	2697600	0	5814000	8511600	85,12
2	<i>Penerbitan Izin pembukaan Kantor cabang,cabang pembantu dan kantor kas koperasi simpan pinjam untuk koperasi dengan wilayah keanggotaan dalam daerah kabupaten/kota</i>	10.000.000	DAU Silpa	0	0	2.769.900	4.240.000	7.009.900	70,1

II	Program Pengawasan dan Pemeriksaan Koperasi	150.000.000	DAU Silpa	0	40.349.244	38.639.800	44.951.600	123.940.644	82,63
1	<i>Pemeriksaan dan Pengawasan Koperasi ,Koperasi simpan pinjam/unit simpan pinjam yang wilayah keanggotaannya dalam daerah kabupaten/kota</i>	150.000.000	DAU Silpa	0	40.349.244	38.639.800	44.951.600	123.940.644	82,63
III	Program Penilaian Kesehatan KSP/USP Koperasi	75.000.000	DAU Silpa	0	29.539.300	14.478.000	5.341.500	49.358.800	65,81
1	<i>Penilaian Kesehatan Koperasi Simpan Pinjam /Unit Simpan Pinjam Koperasi yang Wilayah Keanggotaannya dalam satu daerah Kabupaten/Kota</i>	75.000.000	DAU Silpa /DAK	0	29.539.300	14.478.000	5.341.500	49.358.800	65,81
IV	Program Pendidikan dan Latihan Perkoperasian	340.000.000	DAU Silpa /DAK	0	7.800.000	45.900.000	168.102.700	221.802.700	65,24
1	<i>Pendidikan dan Latihan Perkoperasian bagi koperasi yang wilayah keanggotaan dalam daerah kabupaten/kota</i>	340.000.000	DAU Silpa	0	7.800.000	45.900.000	168.102.700	221.802.700	65,24
VI	Program Pemberdayaan dan Perlindungan Koperasi	10.000.000	DAU Silpa	0	0	5.343.500	120.000	5.463.500	54,64
1	<i>Pemberdayaan dan Peningkatan Koperasi yang Keanggotaannya dalam Daerah Kabupaten/Kota</i>	10.000.000	DAU Silpa	0	0	5.343.500	120.000	5.463.500	54,64
VII	Program Pemberdayaan Usaha Menengah , usaha Kecil dan Usaha Mikro (UMKM)	1.669.200.000	DAU Silpa /DAK	0	52.263.850	227.014.500	1.136.785.700	1.416.064.050	84,83
1	<i>Pemberdayaan Usaha Mikro yang Dilakukan melalui Pendataan , Kemitraan , Kemudahan Perizinan , Penguatan Kelembagaan dan Koordinasi dengan para pemangku Kepentingan</i>	1.669.200.000	DAU Silpa	0	52.263.850	227.014.500	1.136.785.700	1.416.064.050	84,83
VIII	Program Pengembangan UMKM	160.000.000	DAU Silpa	0	120.000	28.388.000	119.156.000	147.664.000	92,29
1	<i>Pengembangan Usaha Mikro dengan orientasi peningkatan skala usaha menjadi usaha kecil</i>	160.000.000	DAU Silpa	0	120.000	28.388.000	119.156.000	147.664.000	92,29
TOTAL		2.424.200.000		-	132.769.994	362.533.700	1.484.511.500	1.979.815.194	81,67

Klaten, 1 Maret 2023

MENGETAHUI
KEPALA DINAS KOPERASI UKM DAN PERDAGANGAN KABUPATEN KLATEN



ANANG WIDJATMOKO, SH. MM
NIP. 19680809 199703 1 003

KEPALA BIDANG KOPERASI UKM
DINAS KOPERASI UKM DAN PERDAGANGAN KABUPATEN KLATEN

Ir. HERY SUSILO
NIP. 19670903 199402 1 002

**PENGUKURAN CAPAIAN KINERJA SEKRETARIAT DAERAH ESELON III
KEPALA BIDANG KOPERASI UKM
DINAS KOPERASI UKM DAN PERDAGANGAN KABUPATEN KLATEN TAHUN 2022**

Nama OPD : DINAS KOPERASI UKM DAN PERDAGANGAN

NO	PROGRAM/KEGIATAN	INDIKATOR PROGRAM/ KEGIATAN	SATUAN	TARGET	REALISASI KINERJA PADA TRIWULAN				REALISASI CAPAIAN KINERJA TAHUN 2022	TK. CAPAIAN KINERJA TH 2022
					I	II	III	IV		
I	Program Perizinan dan Pendaftaran Perusahaan	Persentase Rekomendasi ijin usaha perdagangan yang diterbitkan	%	83	0	0	63	37,5	100	120
1	<i>Penerbitan Izin Pengelolaan Pasar Rakyat ,Pusat Perbelanjaan dan Izin Usaha Toko Swalayan</i>	Jumlah izin pengelolaan pasar rakyat , pusat perbelanjaan dan izin usaha toko swalayan yang terbit	Ijin	100	0	0	25	15	40	0
2	<i>Pengendalian fasilitas penyimpanan bahan berbahaya dan pengawasan distribusi , pengemasan dan pelabelan bahan berbahaya di tingkat kabupaten/kota</i>	Persentase fasilitas penyimpanan bahan berbahaya dan pengawasan distribusi ,pengemasan dan pelabelan bahan berbahaya di tingkat daerah kabupaten / kota yang terkendali	%	2	0	0	1	1	2	100
II	Program Peningkatan Sarana Distribusi Perdagangan	Persentase pasar rakyat/tradisional terrevitalisasi	%	42	0	0	0	42	42	100
		Persentase PKL yang terbina	%	43,8	0,37	2	2	6	10,67	24,35
		Jumlah pendapatan retribusi pasar	Rp	4.650.000.000	1.790.919.959	1.733.429.707	1.780.372.406	1.851.967.226	7.156.689.298	153,91
1	<i>Pembangunan dan pengelolaan Sarana Distribusi Perdagangan</i>	Jumlah sarana distribusi perdagangan yang dibangun dan dikelola	Unit	21	0	0	0		0	0
2	<i>Pembinaan terhadap pengelola sarana distribusi perdagangan masyarakat di wilayah kerjanya</i>	Jumlah pengelola sarana distribusi perdagangan yang terbina	Orang	1.150	280	410	405	763	1.858	162
III	Program Stabilisasi Harga barang kebutuhan Pokok dan barang Penting	Persentase pasar yang diawasi	%	100	100	100	100	100	100	100
		Persentase lonjakan harga komoditas kebutuhan pokok dan barang penting (18 bapokting)	%	6	0	11,11	11,11	11,11	11,11	14,81
		Persentase Kinerja Pupuk	%	96	32	43	62	95,72	95,72	99,71
1	<i>Menjamin ketersediaan barang kebutuhan pokok dan barang penting di tingkat daerah kabupaten/kota</i>	Persentase lonjakan harga komoditas kebutuhan pokok dan barang penting (18 Bapokting)	%	6	0	11,11	11,11	11,11	11,11	

2	<i>Pengendalian harga dan stok barang kebutuhan pokok dan barang penting di tingkat pasar kabupaten/kota</i>	Jumlah harga barang kebutuhan pokok dan barang penting yang terkendali	Jenis	18	0	0	0	5	5	28
3	<i>Pengawasan pupuk dan pestisida bersubsidi di tingkat daerah kabupaten/kota</i>	Persentase pupuk dan pestisida bersubsidi yang terawasi	%	96	100	100	100	100	100	104
IV	Program Pengembangan Ekspor	Jumlah Komoditas yang mampu ekspor	Jenis	2	0	0	0	2	2	100
1	<i>Penyelenggaraan Promosi dagang melalui pameran dagang dan misi dagang bagi produk ekspor unggulan yang terdapat pada satu daerah kabupaten/kota</i>	Jumlah event pameran yang diselenggarakan	event	3	0	0	1	1	2	67
V	Program Standarisasi dan Perlindungan Konsumen	Persentase pelaku usaha yang telah melakukan tera ulang	%	65	0,33	43,33	10,33	6,88	60,88	93,66
1	<i>Pelaksanaan Metrologi Legal berupa Tera, Tera Ulang dan Pengawasan</i>	Jumlah UTTP metrologi terlaksana	obyek	8.000	30	3.900	930	619	5.479	68,49
VI	Program Penggunaan dan Pemasaran Produk Dalam negeri	Jumlah pelaku usaha yang difasilitasi event promosi produk dalam negeri	Orang	5	0	2	1	3	6	120
1	<i>Pelaksanaan promosi , pemasaran dan peningkatan penggunaan produk dalam negeri</i>	Jumlah promosi pemasaran dan peningkatan penggunaan produk dalam negeri	kali	5	0	2	1	3	6	120
RATA-RATA TINGKAT CAPAIAN KINERJA TAHUN 2022										82,94

NO.	NAMA PROGRAM/KEGIATAN	ANGGARAN PROGRAM/KEGIATAN	SUMBER	REALISASI KINERJA PADA TRIWULAN				REALISASI CAPAIAN KEUANGAN TA. 2022	TINGKAT REALISASI KEUANGAN TA. 2022
				I	II	III	IV		
I	Program Perizinan dan Pendaftaran Perusahaan	21.000.000	DAU Silpa	0	0	7.126.600	11.809.400	18.936.000	90,17
1	<i>Penerbitan Izin Pengelolaan Pasar Rakyat ,Pusat Perbelanjaan dan Izin Usaha Toko Swalayan</i>	6.000.000	DAU Silpa	0	0	0	5.889.400	5.889.400	98,16
2	<i>Pengendalian fasilitas penyimpanan bahan berbahaya dan pengawasan distribusi , pengemasan dan pelabelan bahan berbahaya di tingkat kabupaten/kota</i>	15.000.000	DAU Silpa	0	0	7.126.600	5.920.000	13.046.600	86,98
II	Program Peningkatan Sarana Distribusi Perdagangan	3.167.814.600	DAU Silpa /DID	20.535.500	2.400.000	123.009.500	2.576.253.195	2.722.198.195	85,93

1	Pembangunan dan pengelolaan Sarana Distribusi Perdagangan	1.678.500.000	DAU Silpa	0	0	45.686.500	1.584.736.950	1.630.423.450	97,14
2	Pembinaan terhadap pengelola sarana distribusi perdagangan masyarakat di wilayah kerjanya	1.489.314.600	DAU Silpa /DID	20.535.500	2.400.000	77.323.000	991.516.245	1.091.774.745	73,31
III	Program Stabilisasi Harga barang kebutuhan Pokok dan barang Penting	300.000.000	DAU Silpa	17.260.600	65.398.500	24.717.400	170.826.500	278.203.000	92,73
1	Menjamin ketersediaan barang kebutuhan pokok dan barang penting di tingkat daerah kabupaten/kota	200.000.000	DAU Silpa	1.110.000	41.995.500	24.717.400	119.744.700	187.567.600	93,78
2	Pengendalian harga dan stok barang kebutuhan pokok dan barang penting di tingkat pasar kabupaten/kota	50.000.000	DAU Silpa	0	300.000	0	46.621.800	46.921.800	93,84
3	Pengawasan pupuk dan pestisida bersubsidi di tingkat daerah kabupaten/kota	50.000.000	DAU Silpa	16.150.600	23.103.000	0	4.460.000	43.713.600	87,43
IV	Program Pengembangan Ekspor	275.000.000	DAU Silpa	0	1.040.000	26.629.100	130.040.150	157.709.250	57,35
1	Penyelenggaraan Promosi dagang melalui pameran dagang dan misi dagang bagi produk ekspor unggulan yang terdapat pada satu daerah kabupaten/kota	275.000.000	DAU Silpa	0	1.040.000	26.629.100	130.040.150	157.709.250	57,35
V	Program Standarisasi dan Perlindungan Konsumen	365.000.000	DAU Silpa	0	10.768.500	12.772.350	228.433.104	251.973.954	69,03
1	Pelaksanaan Metrologi Legal berupa Tera, Tera Ulang dan Pengawasan	365.000.000	DAU Silpa	0	10.768.500	12.772.350	228.433.104	251.973.954	69,03
VI	Program Penggunaan dan Pemasaran Produk Dalam negeri	825.215.000	DAU Silpa	2.669.000	99.586.858	77.294.000	215.153.502	394.703.360	47,83
1	Pelaksanaan promosi , pemasaran dan peningkatan penggunaan produk dalam negeri	825.215.000	DAU Silpa	2.669.000	99.586.858	77.294.000	215.153.502	394.703.360	47,83
TOTAL		4.954.029.600		40.465.100	179.193.858	271.548.950	3.332.515.851	3.823.723.759	77,18

Klaten, 1 Maret 2023

MENGETAHUI
KEPALA DINAS KOPERASI UKM DAN PERDAGANGAN KABUPATEN KLATEN



Pt. KEPALA BIDANG PERDAGANGAN
DINAS KOPERASI UKM DAN PERDAGANGAN KABUPATEN KLATEN

JOKO PURNOMO, SE
NIP. 19790310 200501 1 012

**PENGUKURAN CAPAIAN KINERJA DINAS KOPERASI UKM DAN PERDAGANGAN KABUPATEN KLATEN
ESELON IV (KASUBAG PERENCANAAN DAN KEUANGAN)
TAHUN 2022**

Nama OPD : DINAS KOPERASI UKM DAN PERDAGANGAN

NO	SUB KEGIATAN	INDIKATOR SUB KEGIATAN	SATUAN	TARGET	REALISASI KINERJA PADA TRIWULAN				REALISASI CAPAIAN KINERJA TAHUN 2022	TK. CAPAIAN KINERJA TH 2022
					I	II	III	IV		
1	Penyusunan Dokumen Perencanaan Perangkat Daerah	Jumlah Dokumen Perencanaan Perangkat Daerah tersusun	Dokumen	6	2	1	2	1	6	100
2	Evaluasi Kinerja Perangkat Daerah	Jumlah Dokumen Evaluasi Kinerja Perangkat Daerah Tersusun	Dokumen	5	1	1	1	2	5	100
3	Penyediaan Gaji dan Tunjangan ASN	Jumlah ASN yang Terbayarkan gaji dan tunjangannya	Orang	125	146	146	146	125	125	100
4	Penyediaan Administrasi Pelaksanaan Tugas ASN	Jumlah Pembayaran Honor KPA,PPTKA,PPA SKPD , Bendahara Pengeluaran , Bendahara Penerimaan , Bendahara Pengeluaran pembantu dan bendahara penerimaan pembantu	Bulan	12	3	0	3	6	12	100
5	Pelaksanaan Penatausahaan dan Pengujian/Verifikasi Keuanagan SKPD	Jumlah Dokumen Penatausahaan Keuangan SKPD yang tersusun	Dokumen	12	3	3	3	3	12	100
6	Penyusunan Pelaporan dan Analisis Prognosis Realisasi Anggaran	Jumlah laporan dan Analisa Prognosis Realisasi Anggaran Tersusun	Dokumen	44	9	8	8	19	44	100
7	Pelaporan Pengelolaan Retribusi Daerah	Jumlah Laporan Pengelolaan retribusi Daerah	Dokumen	12	3	3	3	3	12	100
RATA-RATA TINGKAT CAPAIAN KINERJA TAHUN 2022									100,00	

NO.	NAMA SUB KEGIATAN	ANGGARAN SUB KEGIATAN	SUMBER	REALISASI KINERJA PADA TRIWULAN				REALISASI CAPAIAN KEUANGAN TA. 2022	TINGKAT REALISASI KEUANGA N TA. 2022
				I	II	III	IV		
1	Penyusunan Dokumen Perencanaan Perangkat Daerah	20.000.000	DAU Silpa	5.069.000	0	6.496.100	7.402.900	18.968.000	94,84
2	Evaluasi Kinerja Perangkat Daerah	8.000.000	DAU Silpa	1.740.000	0	0	5.688.900	7.428.900	92,86
3	Penyediaan Gaji dan Tunjangan ASN	13.168.363.476	DAU Transfer	1.696.494.040	3.696.561.419	3.646.884.156	2.108.970.675	11.148.910.290	84,66
4	Penyediaan Administrasi Pelaksanaan Tugas ASN	60.000.000	DAU Silpa	8.760.000	0	8.760.000	42.480.000	60.000.000	100,00
5	Pelaksanaan Penatausahaan dan Pengujian/Verifikasi Keuanagan SKPD	20.000.000	DAU Silpa	3.858.000	2.322.900	3.394.175	8.975.150	18.550.225	92,75
6	Penyusunan Pelaporan dan Analisis Prognosis Realisasi Anggaran	2.000.000	DAU Silpa	380.000	0	636.200	741.000	1.757.200	87,86
7	Pelaporan Pengelolaan Retribusi Daerah	4.500.000	DAU Silpa	1.627.400	0	2.116.500	0	3.743.900	83,20
TOTAL		13.282.863.476		1.717.928.440	3.698.884.319	3.668.287.131	2.174.258.625	11.259.358.515	84,77


Klaten, 5 Januari 2023

KASUBAG PERENCANAAN DAN KEUANGAN
SEKRETARIAT DINAS KOPERASI UKM DAN PERDAGANGAN KABUPATEN KLATEN


ENDAH KURNIASARI, SH. MH
NIP 19810128 200501 2 009

MENGETAHUI

KEPALA DINAS KOPERASI UKM DAN PERDAGANGAN KABUPATEN KLATEN




ANANG WIDJATMOKO, SH. MM
NIP. 19680809 199703 1 003

PLT. SEKRETARIS DINAS KOPERASI UKM DAN PERDAGANGAN


Ir. HERY SUSILO
NIP. 19670903 199402 1 002

**PENGUKURAN CAPAIAN KINERJA DINAS KOPERASI UKM DAN PERDAGANGAN KABUPATEN KLATEN
ESELON IV (KASUBAG UMUM DAN KEPEGAWAIAN)
TAHUN 2022**

Nama OPD : DINAS KOPERASI UKM DAN PERDAGANGAN

NO	SUB KEGIATAN	INDIKATOR SUB KEGIATAN	SATUAN	TARGET	REALISASI KINERJA PADA TRIWULAN				REALISASI CAPAIAN KINERJA TAHUN 2022	TK. CAPAIAN KINERJA TH 2022
					I	II	III	IV		
1	Rekonsiliasi dan Penyusunan Laporan Barang Milik Daerah pada SKPD	Jumlah laporan Barang Milik daerah pada SKPD yang terekon dan tersusun	Dokumen	24	4	0	9	11	24	100
2	Monitoring , Evaluasi dan Penilaian Kinerja Pegawai	Jumlah dokumen Monitoring ,Evaluasi , dan Penilaian Kinerja Pegawai	Dokumen	12	3	3	3	3	12	100
3	Sosialisasi Peraturan Perundang-undangan	Jumlah Peserta Sosialisasi Peraturan Perundang-undangan	Orang	550	0	0	350	0	350	63,64
4	Penyediaan Komponen Instalasi Listrik/Penerangan Bangunan Kantor	Jumlah Komponen Instalasi Listrik/Penerangan Bangunan Kantor yang Tersedia	Unit	13	12	12	12	13	13	100
5	Penyediaan Peralatan dan Perlengkapan Kantor	Jumlah Peralatan dan Perlengkapan Kantor tersedia	Unit	57	57	57	57	57	57	100
6	Penyediaan Peralatan Rumah tangga	Jumlah Peralatan Rumah Tangga Tersedia	Unit	21	0	16	0	0	16	76,19
7	Penyediaan Barang Cetak dan Penggandaan	Jumlah Barang cetak dan Penggandaan tersedia	Eksemplar	70.000	0	2	8	69990	70.000	100
8	Penyediaan Bahan Bacaan dan Peraturan Perundang-undangan	Jumlah Bahan Bacaan dan Peraturan Perundang-undangan Tersedia	Eksemplar	1.400	6	6	6	1382	1.400	100
9	Fasilitasi Kunjungan tamu	Jumlah Kunjungan tamu terfasilitasi	Kali	100	2	8	5	60	75	75
10	Penyelenggaraan Rapat dan Konsultasi SKPD	Jumlah rapat koordinasi dan konsultasi SKPD	Kali	90	8	37	23	27	95	105,56
11	Pengadaan Kendaraan Dinas Operasional atau Lapangan	Jumlah Kendaraan Dinas Operasional atau Lapangan yang diadakan	Unit	2	0	1	0	1	2	100
12	Pengadaan Mebel	Jumlah Mebel yang Diadakan	Unit	40	0	0	8	1	9	22,5
13	Pengadaan Sarana dan Prasarana Gedung Kantor atau Bangunan Lainnya	Jumlah Sarana dan Prasarana Gedung Kantor atau Bangunan Lainnya yang diadakan	Unit	35	0	16	0	20	36	103
14	Penyediaan Jasa Surat Menyurat	Jumlah Surat Terkirim	Eksemplar	500	43	125	88	48	304	60,8


15	Penyediaan Jasa Komunikasi , Sumber daya air dan listrik	Jasa komunikasi, sumber daya air dan listrik yang terbayar	Bulan	12	3	3	3	3	12	100
16	Penyediaan Jasa Pelayanan Umum Kantor	Honor jasa pelayanan umum kantor terbayar	Orang	207	207	207	207	207	207	100
17	Penyediaan Jasa Pemeliharaan , Biaya Pemeliharaan , Pajak dan Perizinan Kendaraan Dinas Operasional atau Lapangan	Jumlah Kendaraan Dinas Operasional atau Lapangan terpelihara serta pajak dan perizinannya terbayar	Unit	53	15	6	26	6	53	100
18	Pemeliharaan Mebel	Jumlah Mebel terpelihara	Unit	10	0	0		3	3	30
19	Pemeliharaan/Rehabilitasi Gedung Kantor dan bangunan Lainnya	Jumlah gedung kantor dan Bangunan lainnya terehabilitasi/terpelihara	Unit	2	0	1	0	1	2	100
20	Pemeliharaan / Rehabilitasi Sarana dan Prasarana Pendukung Gedung Kantor atau Bangunan Lainnya	Jumlah sarana dan Prasarana Gedung Kantor atau Bangunan Lainnya terehabilitasi/terpelihara	Unit	38	12	0	13	13	38	100
RATA-RATA TINGKAT CAPAIAN KINERJA TAHUN 2022										86,83

NO.	NAMA SUB KEGIATAN	ANGGARAN SUB KEGIATAN	SUMBER	REALISASI KINERJA PADA TRIWULAN				REALISASI CAPAIAN KEUANGAN TA. 2022	TINGKAT REALISASI KEUANGAN TA. 2022
				I	II	III	IV		
1	Rekonsiliasi dan Penyusunan Laporan Barang Milik Daerah pada SKPD	3.000.000	DAU Silpa	432.000	0	993.000	1.153.300	2.578.300	85,94
2	Monitoring , Evaluasi dan Penilaian Kinerja Pegawai	2.000.000	DAU Silpa	0	0	0	851.715	851.715	42,59
3	Sosialisasi Peraturan Perundang-undangan	150.000.000	DAU Silpa	0	0	131.043.500	5.858.500	136.902.000	91,27
4	Penyediaan Komponen Instalasi Listrik/Penerangan Bangunan Kantor	150.000.000	DAU Silpa	9.441.000	8.077.500	9.062.500	114.223.500	140.804.500	93,87
5	Penyediaan Peralatan dan Perlengkapan Kantor	75.000.000	DAU Silpa	13.435.500	5.984.500	1.303.000	42.109.599	62.832.599	83,78
6	Penyediaan Peralatan Rumah tangga	10.000.000	DAU Silpa	0	9.847.000	0	0	9.847.000	98,47
7	Penyediaan Barang Cetak dan Penggandaan	200.000.000	DAU Silpa	0	2.964.600	189.760.000	5.446.400	198.171.000	99,09
8	Penyediaan Bahan Bacaan dan Peraturan Perundang-undangan	7.000.000	DAU Silpa	1.725.000	575.000	2.300.000	2.300.000	6.900.000	98,57
9	Fasilitasi Kunjungan tamu	60.000.000	DAU Silpa	4.164.500	8.715.000	12.830.000	29.725.000	55.434.500	92,39
10	Penyelenggaraan Rapat dan Konsultasi SKPD	350.000.000	DAU Silpa	15.082.500	30.320.446	28.177.025	122.023.760	195.603.731	55,89
11	Pengadaan Kendaraan Dinas Operasional atau Lapangan	530.400.000	DAU Silpa	1.021.000	251.228.600	0	171.800.000	424.049.600	79,95
12	Pengadaan Mebel	33.150.000	DAU Silpa	0	0	27.004.850	5.850.000	32.854.850	99,11
13	Pengadaan Sarana dan Prasarana Gedung Kantor atau Bangunan Lainnya	344.439.000	DAU Silpa	0	196.397.500	442.300	138.500.000	335.339.800	97,36

14	Penyediaan Jasa Surat Menyurat	3.000.000	DAU Silpa	2.325.500	0	0	0	2.325.500	77,52
15	Penyediaan Jasa Komunikasi , Sumber daya air dan listrik	420.000.000	DAU Silpa	52.439.377	74.127.720	73.615.129	109.744.227	309.926.453	73,79
16	Penyediaan Jasa Pelayanan Umum Kantor	3.295.000.000	DAU Silpa	491.589.444	726.296.322	731.312.322	1.280.116.601	3.229.314.689	98,01
17	Penyediaan Jasa Pemeliharaan , Biaya Pemeliharaan , Pajak dan Perizinan Kendaraan Dinas Operasional atau Lapangan	300.000.000	DAU Silpa	27.517.518	12.422.655	62.146.876	105.492.117	207.579.166	69,19
18	Pemeliharaan Mebel	20.000.000	DAU Silpa	0	0	0	19.869.900	19.869.900	99,35
19	Pemeliharaan/Rehabilitasi Gedung Kantor dan bangunan Lainnya	400.000.000	DAU Silpa	0	193.728.000	502.000	193.663.000	387.893.000	96,97
20	Pemeliharaan / Rehabilitasi Sarana dan Prasarana Pendukung Gedung Kantor atau Bangunan Lainnya	40.000.000	DAU Silpa	6.792.900	0	11.825.000	19.628.499	38.246.399	95,62
TOTAL		6.392.989.000		625.966.239	1.520.684.843	1.282.317.502	2.368.356.118	5.797.324.702	90,68

Klaten, 1 Maret 2023

KASUBAG UMUM DAN KEPEGAWAIAN
SEKRETARIAT DINAS KOPERASI UKM DAN PERDAGANGAN KABUPATEN KLATEN


Dra. ALFIAH WAHIDATUN SW, M.Hum
NIP 19671225 199503 2 001


MENGETAHUI

KEPALA DINAS KOPERASI UKM DAN PERDAGANGAN KABUPATEN KLATEN



ANANG WIDJATMOKO, SH. MM
NIP. 19680809 199703 1 003

PLT. SEKRETARIS DINAS KOPERASI UKM DAN PERDAGANGAN


Ir. HERY SUSILO
NIP. 19670903 199402 1 002

**PENGUKURAN CAPAIAN KINERJA DINAS KOPERASI UKM DAN PERDAGANGAN KABUPATEN KLATEN
ESELON IV (SUB KOORDINATOR PEMBERDAYAAN KOPERASI)
TAHUN 2022**

Nama OPD : DINAS KOPERASI UKM DAN PERDAGANGAN

NO	SUB KEGIATAN	INDIKATOR SUB KEGIATAN	SATUAN	TARGET	REALISASI KINERJA PADA TRIWULAN				REALISASI CAPAIAN KINERJA TAHUN 2022	TK. CAPAIAN KINERJA TH 2022
					I	II	III	IV		
1	Fasilitasi Pemenuhan Izin Usaha Simpan Pinjam dan pembukaan kantor cabang , cabang pembantu dan kantor kas koperasi simpan pinjam untuk koperasi dengan wilayah keanggotaan dalam daerah kabupaten/kota	Jumlah Izin Usaha Simpan Pinjam dan pembukaan kantor cabang , cabang pembantu dan kantor kas koperasi simpan pinjam untuk koperasi dengan wilayah keanggotaan dalam daerah kabupaten/kota	Unit	5	0	1	3	5	9	180
2	Fasilitasi Pemenuhan Izin pembukaan Kantor cabang,cabang pembantu dan kantor kas koperasi simpan pinjam untuk koperasi dengan wilayah keanggotaan dalam daerah kabupaten/kota	Jumlah Izin pembukaan Kantor cabang,cabang pembantu dan kantor kas koperasi simpan pinjam untuk koperasi dengan wilayah keanggotaan dalam daerah kabupaten/kota	Koperasi	5	0	0	1	0	1	20
3	Pengawasan kekuatan kesehatan , kemandirian ,ketangguhan serta akuntabilitas koperasi kewenangan Kabupaten/Kota	Jumlah anggota dan pengurus koperasi yang terbina	Orang	100	0	10	50	40	100	100
4	Pemeriksaan kepatuhan Koperasi terhadap peraturan perundang-undangan kewenangan kabupaten/kota	Jumlah Koperasi yang diperiksa kepatuhannya terhadap peraturan perundang-undangan	Koperasi	100	0	30	0	30	60	60
5	Pelaksanaan Penilaian Kesehatan KSP/USP Koperasi Kewenangan Kabupaten /Kota	Jumlah KSP/USP Koperasi kewenangan Kabupaten/Kota yang dinilai kesehatannya	Unit	100	0	10	20	0	30	30
6	Penghargaan Kesehatan KSP/USP Koperasi Kewenangan kabupaten /Kota	Jumlah KSP/USP Koperasi kewenangan Kabupaten/Kota yang dinilai termasuk dalam kriteria untuk memperoleh penghargaan	Unit	1	0	0	0	1	1	100
7	Peningkatan pemahaman dan pengetahuan perkoperasian serta kapasitas dan kmpensi SDM	Jumlah peserta pendidikan dan pelatihan perkoperasian	Orang	100	0	0	30	90	120	120

8	Pemberdayaan Peningkatan Produktivitas , Nilai tambah, Akses Pasar , Akses Pembiayaan , Penguatan Kelembagaan , Penataan manajemen , Standarisasi , dan Restrukturisasi Usaha Koperasi Kewenangan Kabupaten/Kota	Jumlah Koperasi yang telah mengakses lembaga Keuangan	Unit	130	0	0	53	0	53	40,77
RATA-RATA TINGKAT CAPAIAN KINERJA TAHUN 2022										81,35

NO.	NAMA SUB KEGIATAN	ANGGARAN SUB KEGIATAN	SUMBER	REALISASI KINERJA PADA TRIWULAN				REALISASI CAPAIAN KEUANGAN TA. 2022	TINGKAT REALISASI KEUANGAN TA. 2022
				I	II	III	IV		
1	Fasilitasi Pemenuhan Izin Usaha Simpan Pinjam dan pembukaan kantor cabang , cabang pembantu dan kantor kas koperasi simpan pinjam untuk koperasi dengan wilayah keanggotaan dalam daerah kabupaten/kota	10.000.000	DAU Silpa	0	2.697.600	0	5.814.000	8.511.600	85,12
2	Fasilitasi Pemenuhan Izin pembukaan Kantor cabang,cabang pembantu dan kantor kas koperasi simpan pinjam untuk koperasi dengan wilayah keanggotaan dalam daerah kabupaten/kota	10.000.000	DAU Silpa	0	0	2.769.900	4.240.000	7.009.900	70,10
3	Pengawasan kekuatan kesehatan , kemandirian ,ketangguhan serta akuntabilitas koperasi kewenangan Kabupaten/Kota	100.000.000	DAU Silpa	0	21.083.744	38.509.800	25.750.000	85.343.544	85,34
4	Pemeriksaan kepatuhan Koperasi terhadap peraturan perundang-undangan kewenangan kabupaten/kota	50.000.000	DAU Silpa	0	19.265.500	130.000	19.201.600	38.597.100	77,19
5	Pelaksanaan Penilaian Kesehatan KSP/USP Koperasi Kewenangan Kabupaten /Kota	60.000.000	DAU Silpa	0	28.788.400	14.478.000	0	43.266.400	72,11
6	Penghargaan Kesehatan KSP/USP Koperasi Kewenangan kabupaten /Kota	15.000.000	DAU Silpa	0	750.900	0	5.341.500	6.092.400	40,62
7	Peningkatan pemahaman dan pengetahuan perkoperasian serta kapasitas dan kompetensi SDM	340.000.000	DAU Silpa	0	7.800.000	45.900.000	168.102.700	221.802.700	65,24
8	Pemberdayaan Peningkatan Produktivitas , Nilai tambah, Akses Pasar , Akses Pembiayaan , Penguatan Kelembagaan , Penataan manajemen , Standarisasi , dan Restrukturisasi Usaha Koperasi Kewenangan Kabupaten/Kota	10.000.000	DAU Silpa	0	0	5.343.500	120.000	5.463.500	54,64
TOTAL		595.000.000		-	80.386.144	107.131.200	228.569.800	416.087.144	69,93

MENGETAHUI
KEPALA DINAS KOPERASI UKM DAN PERDAGANGAN KABUPATEN KLATEN



Klaten, 1 Maret 2023

KEPALA BIDANG KOPERASI UKM


Ir. HERY SUSILO
NIP. 19670903 199402 1 002

**PENGUKURAN CAPAIAN KINERJA DINAS KOPERASI UKM DAN PERDAGANGAN KABUPATEN KLATEN
ESELON IV (SUB KOORDINATOR PEMBERDAYAAN USAHA MIKRO KECIL)
TAHUN 2022**

Nama OPD : DINAS KOPERASI UKM DAN PERDAGANGAN

NO	SUB KEGIATAN	INDIKATOR SUB KEGIATAN	SATUAN	TARGET	REALISASI KINERJA PADA TRIWULAN				REALISASI CAPAIAN KINERJA TAHUN 2022	TK. CAPAIAN KINERJA TH 2022
					I	II	III	IV		
1	Pendataan Potensi dan pengembangan Usaha Mikro	Jumlah UMK M yang terdata (pengembangan e-umkm)	UKM	10.000	0	2.185	16.344	15.832	34.361	343,61
2	Fasilitasi Kemudahan Perizinan Usaha Mikro	Jumlah Pelaku usaha yang difasilitasi mendapatkan sertifikat PIRT dan hak Merk	UKM	160	0	80	61	43	184	115
3	Pemberdayaan Kelembagaan Potensi dan Pengembangan Usaha Mikro	Jumlah Pelaku usaha mikro yang dilatih	Orang	180	0	20	193	2.256	2.469	1.372
4	Fasilitasi usaha Mikro menjadi usaha kecil dalam pengembangan Produksi dan Pengolahan , Pemasaran , SDM serta desain dan teknologi	Jumlah Mikro yang terbina	Orang	10	0	0	10	10	10	100
RATA-RATA TINGKAT CAPAIAN KINERJA TAHUN 2022									482,65	

NO.	NAMA SUB KEGIATAN	ANGGARAN SUB KEGIATAN	SUMBER	REALISASI KINERJA PADA TRIWULAN				REALISASI CAPAIAN KEUANGAN TA. 2022	TINGKAT REALISASI KEUANGAN TA. 2022
				I	II	III	IV		
1	Pendataan Potensi dan pengembangan Usaha Mikro	5.000.000	DAU Silpa	0	1.231.850	0	3.292.200	4.524.050	90,48
2	Fasilitasi Kemudahan Perizinan Usaha Mikro	150.000.000	DAU Silpa	0	43.232.000	33.945.000	48.197.500	125.374.500	83,58
3	Pemberdayaan Kelembagaan Potensi dan Pengembangan Usaha Mikro	1.514.200.000	DAU Silpa	0	7.800.000	193.069.500	1.085.296.000	1.286.165.500	84,94
4	Fasilitasi usaha Mikro menjadi usaha kecil dalam pengembangan Produksi dan Pengolahan , Pemasaran , SDM serta desain dan teknologi	160.000.000	DAU Silpa	0	120.000	28.388.000	119.156.000	147.664.000	92,29
TOTAL		1.829.200.000		-	52.383.850	255.402.500	1.255.941.700	1.563.728.050	85,49

Klaten, 1 Maret 2023

SUB KOORDINATOR PEMBERDAYAAN USAHA MIKRO KECIL
DINAS KOPERASI UKM DAN PERDAGANGAN KABUPATEN KLATEN



Ir. Rr. ETIK PURWANTARI, MSi
NIP 19650319 199103 2 008

MENGETAHUI

KEPALA DINAS KOPERASI UKM DAN PERDAGANGAN KABUPATEN KLATEN



ANANG WIDJATMOKO, SH. MM
NIP. 19680809 199703 1 003

KEPALA BIDANG KOPERASI UKM



Ir. HERY SUSILO
NIP. 19670903 199402 1 002

**PENGUKURAN CAPAIAN KINERJA DINAS KOPERASI UKM DAN PERDAGANGAN KABUPATEN KLATEN
ESELON IV (SUB KOORDINATOR PENGAWASAN DAN PENGENDALIAN PERDAGANGAN)
TAHUN 2022**

Nama OPD : DINAS KOPERASI UKM DAN PERDAGANGAN

NO	SUB KEGIATAN	INDIKATOR SUB KEGIATAN	SATUAN	TARGET	REALISASI KINERJA PADA TRIWULAN				REALISASI CAPAIAN KINERJA TAHUN 2022	TK. CAPAIAN KINERJA TH 2022
					I	II	III	IV		
1	Fasilitasi Pemenuhan Komitmen Perolehan Perizinan pasar rakyat, pusat perbelanjaan dan toko swalayan melalui sistem pelayanan perizinan berusaha terintegrasi secara elektronik	Jumlah pemenuhan komitmen perolehan perizinan pasar rakyat , pusat perbelanjaan dan toko swalayan melalui sistem pelayanan perizinan berusaha terintegrasi secara elektronik yang terfasilitasi	Ijin	100	0	0	25	18	43	43
2	Pengawasan distribusi , pengemasan dan pelabelan bahan berbahaya terhadap pengguna akhir bahan berbahaya (PA-B2) maupun produsen B2 (P-B2)	Persentase distribusi pengemasan pelabelan bahan berbahaya terhadap penggunaan akhir bahan berbahaya (PA-B2) maupun produsen B2 (P-B2) yang terawasi	%	2	0	0	1	1	2	100
3	Koordinasi dan sinkronisasi peningkatan aksesibilitas barang kebutuhan pokok dan barang penting di tingkat agen dan pasar rakyat	Jumlah pelaku usaha yang mendapatkan pembinaan , pengawasan , dan pengendalian usaha perdagangan	Orang	400	0	100	50	100	250	62,5
4	Pelaksanaan Operasi pasar reguler dan pasar khusus yang berdampak dalam satu kabupaten/kota	Jumlah Pasar murah yang terlaksana	Kali	5	0	0	0	5	5	100
5	Pengawasan penyaluran dan penggunaan pupuk dan pestisida bersubsidi	Jumlah penyaluran dan penggunaan pupuk dan pestisida bersubsidi yang terawasi	Jenis	5	5	5	5	5	5	100
6	Pelaksanaan Metrologi Legal berupa Tera, Tera Ulang	Jumlah pelaksanaan metrologi legal berupa tera, tera ulang	Kali	260	1	130	31	22	184	70,77
7	Pengawasan/Penyuluhan Metrologi Legal	Jumlah Pengawasan /penyuluhan metrologi legal	Kegiatan	2	0	0	1	0	1	50
RATA-RATA TINGKAT CAPAIAN KINERJA TAHUN 2022									75,18	

NO.	NAMA SUB KEGIATAN	ANGGARAN SUB KEGIATAN	SUMBER	REALISASI KINERJA PADA TRIWULAN				REALISASI CAPAIAN KEUANGAN TA. 2022	TINGKAT REALISASI KEUANGA N TA. 2022
				I	II	III	IV		
1	Fasilitasi Pemenuhan Komitmen Perolehan Perizinan pasar rakyat, pusat perbelanjaan dan toko swalayan melalui sistem pelayanan perizinan berusaha terintegrasi secara elektronik	6.000.000	DAU Silpa	0	0	0	5.899.400	5.899.400	98,32
2	Pengawasan distribusi , pengemasan dan pelabelan bahan berbahaya terhadap pengguna akhir bahan berbahaya (PA-B2) maupun produsen B2 (P-B2)	15.000.000	DAU Silpa	0	0	7.126.600	5.920.000	13.046.600	86,98
3	Koordinasi dan sinkronisasi peningkatan aksesibilitas barang kebutuhan pokok dan barang penting di tingkat agen dan pasar rakyat	200.000.000	DAU Silpa	1.110.000	41.995.500	24.717.400	119.744.700	187.567.600	93,78
4	Pelaksanaan Operasi pasar reguler dan pasar khusus yang berdampak dalam satu kabupaten/kota	50.000.000	DAU Silpa	0	300.000	0	46.621.800	46.921.800	93,84
5	Pengawasan penyaluran dan penggunaan pupuk dan pestisida bersubsidi	50.000.000	DAU Silpa	16.150.600	23.103.000	0	4.460.000	43.713.600	87,43
6	Pelaksanaan Metrologi Legal berupa Tera, Tera Ulang	355.000.000	DAU Silpa	0	10.768.500	2.772.350	228.433.104	241.973.954	68,16
7	Pengawasan/Penyuluhan Metrologi Legal	10.000.000	DAU Silpa	0	0	10.000.000	0	10.000.000	100,00
TOTAL		686.000.000		17.260.600	76.167.000	44.616.350	411.079.004	549.122.954	80,05

Klaten, 1 Maret 2023
**SUB KOORDINATOR PENGAWASAN DAN PENGENDALIAN PERDAGANGAN
DINAS KOPERASI UKM DAN PERDAGANGAN KABUPATEN KLATEN**

Dra. Dewi Wismaningsih
Dra. Dewi Wismaningsih
NIP 19690501 199403 2 008

MENGETAHUI

KEPALA DINAS KOPERASI UKM DAN PERDAGANGAN KABUPATEN KLATEN



ANANG WIDJATMOKO, SH. MM
NIP. 19680809 199703 1 003

Pt. KEPALA BIDANG PERDAGANGAN

Joko Purnomo, SE
JOKO PURNOMO, SE
NIP. 19790310 200501 1 012

PENGUKURAN CAPAIAN KINERJA DINAS KOPERASI UKM DAN PERDAGANGAN KABUPATEN KLATEN
ESELON IV (SUB KOORDINATOR PENINGKATAN SARANA DISTRIBUSI PERDAGANGAN)
TAHUN 2022

Nama OPD : DINAS KOPERASI UKM DAN PERDAGANGAN

NO	SUB KEGIATAN	INDIKATOR SUB KEGIATAN	SATUAN	TARGET	REALISASI KINERJA PADA TRIWULAN				REALISASI CAPAIAN KINERJA TAHUN 2022	TK. CAPAIAN KINERJA TH 2022
					I	II	III	IV		
1	Penyediaan Sarana Distribusi Perdagangan	Jumlah pasar yang terrevitalisasi	Unit	8	0	0	0	10	10	125
2	Fasilitasi Pengelolaan Sarana Distribusi Perdagangan	Jumlah sarana distribusi perdagangan masyarakat di wilayah kerjanya yang terfasilitasi pengelolaannya	Unit	268	0	0	68	200	268	100
3	Pembinaan dan pengendalian pengelola sarana distribusi perdagangan	Jumlah pengelola pasar yang dibina	Orang	250	250	250	250	250	250	100
4	Pemberdayaan Pengelola Sarana distribusi perdagangan	Jumlah PKL yang dibina	Orang	900	30	160	155	513	858	95,33
RATA-RATA TINGKAT CAPAIAN KINERJA TAHUN 2022										105,08

NO.	NAMA SUB KEGIATAN	ANGGARAN SUB KEGIATAN	SUMBER	REALISASI KINERJA PADA TRIWULAN				REALISASI CAPAIAN KEUANGAN TA. 2022	TINGKAT REALISASI KEUANGAN TA. 2022
				I	II	III	IV		
1	Penyediaan Sarana Distribusi Perdagangan	1.447.000.000	DAU Silpa	0	0	0	1.404.736.950	1.404.736.950	97,08
2	Fasilitasi Pengelolaan Sarana Distribusi Perdagangan	231.500.000	DAU Silpa	0	0	45.686.500	180.000.000	225.686.500	97,49
3	Pembinaan dan pengendalian pengelola sarana distribusi perdagangan	190.000.000	DAU Silpa	9.573.000	0	14.383.000	132.925.000	156.881.000	82,57
4	Pemberdayaan Pengelola Sarana distribusi perdagangan	1.299.314.600	DAU Silpa	10.962.500	2.400.000	62.940.000	1.055.561.245	1.131.863.745	87,11
TOTAL		3.167.814.600		20.535.500	2.400.000	123.009.500	2.773.223.195	2.919.168.195	92,15

Klaten, 1 Maret 2023

SUB KOORDINATOR PENINGKATAN SARANA DISTRIBUSI PERDAGANGAN
DINAS KOPERASI UKM DAN PERDAGANGAN KABUPATEN KLATEN

Muhammad Ali, SE

NIP 19670903 199402 1 002

MENGETAHUI

KEPALA DINAS KOPERASI UKM DAN PERDAGANGAN KABUPATEN KLATEN



ANANG WIDJATMOKO, SH. MM
NIP. 19680809 199703 1 003

Pt. KEPALA BIDANG PERDAGANGAN

JOKO PURNOMO, SE
NIP. 19790310 200501 1 012

**PENGUKURAN CAPAIAN KINERJA DINAS KOPERASI UKM DAN PERDAGANGAN KABUPATEN KLATEN
ESELON IV (SUB KOORDINATOR PENGEMBANGAN DAN PROMOSI PERDAGANGAN)
TAHUN 2022**

Nama OPD : DINAS KOPERASI UKM DAN PERDAGANGAN

NO	SUB KEGIATAN	INDIKATOR SUB KEGIATAN	SATUAN	TARGET	REALISASI KINERJA PADA TRIWULAN				REALISASI CAPAIAN KINERJA TAHUN 2022	TK. CAPAIAN KINERJA TH 2022
					I	II	III	IV		
1	Pembinaan dan pengembangan usaha produk ekspor unggulan kabupaten/kota	Jumlah Jenis produk ekspor yang dikembangkan	Jenis	1	0	0	0	2	2	200
2	Pameran Dagang Nasional	Jumlah Pameran dagang nasional yang diikuti	kali	3	0	0	1	1	2	66,67
3	Pembinaan Pelaku Usaha Ekspor	Jumlah Pelaku usaha ekspor yang terbina	Orang	15	0	0	0	25	25	166,67
4	Pelaksanaan promosi penggunaan produk dalam negeri di tingkat kabupaten/kota	Jumlah event pameran terlaksana	kali	5	0	2	1	3	6	120
RATA-RATA TINGKAT CAPAIAN KINERJA TAHUN 2022										138,34

NO.	NAMA SUB KEGIATAN	ANGGARAN SUB KEGIATAN	SUMBER	REALISASI KINERJA PADA TRIWULAN				REALISASI CAPAIAN KEUANGAN TA. 2022	TINGKAT REALISASI KEUANGAN TA. 2022
				I	II	III	IV		
1	Pembinaan dan pengembangan usaha produk ekspor unggulan kabupaten/kota	50.000.000	DAU Silpa	0	1.040.000	0	14.456.150	15.496.150	30,99
2	Pameran Dagang Nasional	150.000.000	Jumlah Pameran	0	0	26.629.100	92.222.000	118.851.100	79,23
3	Pembinaan Pelaku Usaha Ekspor	75.000.000	Jumlah Pelaku usaha ekspor	0	0	0	23.362.000	23.362.000	31,15
4	Pelaksanaan promosi penggunaan produk dalam negeri di tingkat kabupaten/kota	825.215.000	DAU Silpa	2.669.000	99.586.858	77.294.000	215.153.502	394.703.360	47,83
TOTAL		1.100.215.000		2.669.000	100.626.858	103.923.100	345.193.652	552.412.610	50,21

MENGETAHUI
KEPALA DINAS KOPERASI UKM DAN PERDAGANGAN KABUPATEN KLATEN



ANANG WIDJATMOKO, SH. MM
NIP. 19680809 199703 1 003

Klaten, 1 Maret 2023

Pt. KEPALA BIDANG PERDAGANGAN

JOKO PURNOMO, SE
NIP. 19790310 200501 1 012